

คู่มือการเข้าระบบ BMA Linkage Center บุรณาการฐานข้อมูลประชาชนและบริการภาครัฐของ
กรุงเทพมหานคร

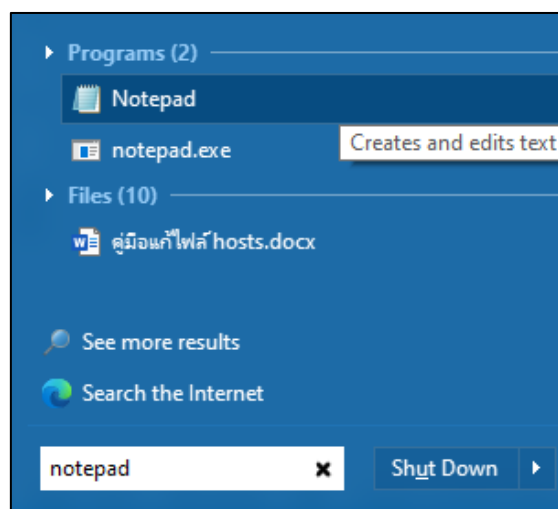
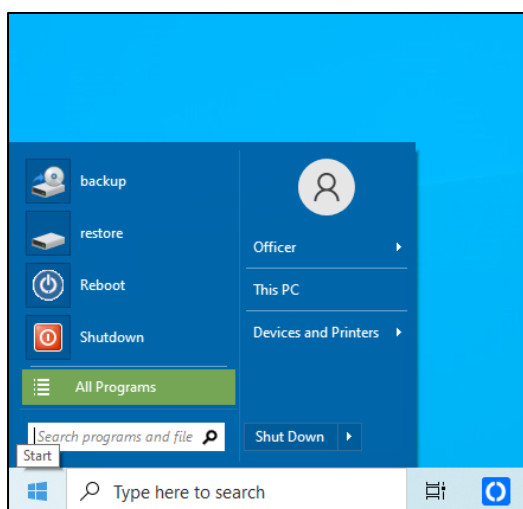
ใส่ <https://linkage.bangkok.go.th> ตรงช่อง Address ในโปรแกรมChrome

หากไม่ขึ้นหน้าWeb ดังภาพตัวอย่าง ต้องทำการลบไฟล์ hosts ตามขั้นตอนดังนี้

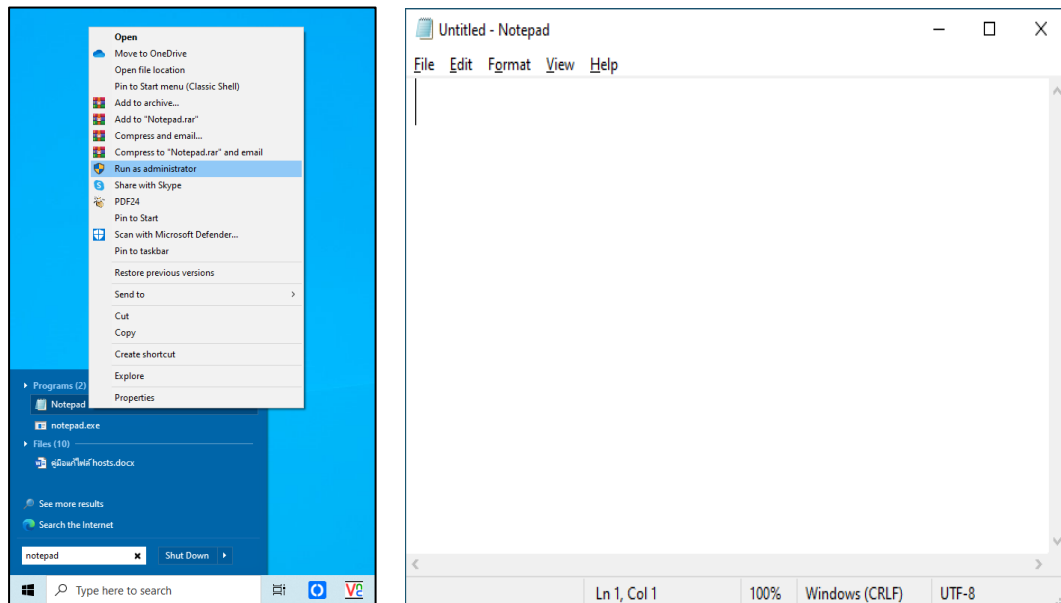
VDO การแก้ไขไฟล์ Host



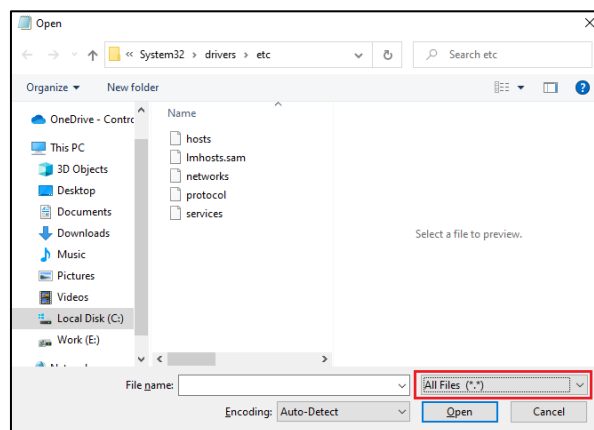
1. Click Start พิมพ์คำว่า notepad ในช่อง Search



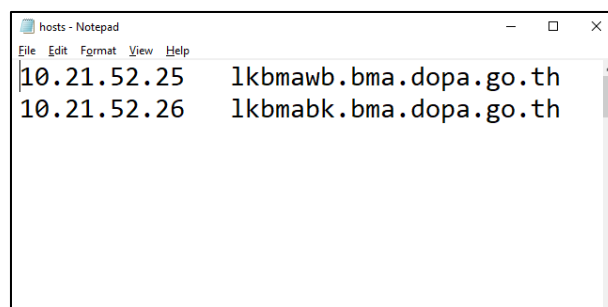
2. คลิก mouse ขวา ที่คำว่า Notepad และ Run as administrator



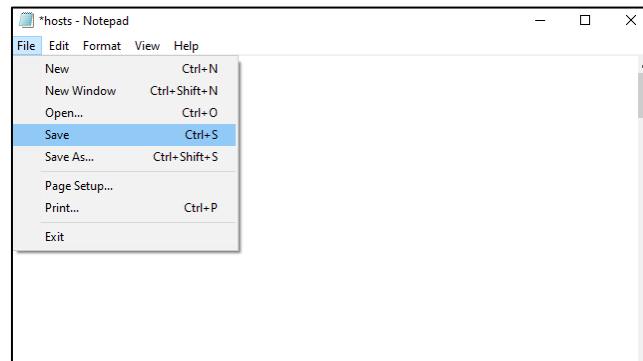
3. คลิก File >> Open เลือกไปที่ path C:\Windows\System32\drivers\etc และปรับ File type เป็น All File



4. คลิกเลือก hosts กด Open



5. ทำการลบ hosts ที่ตั้ง 2 บรรทัด และกด save



6. เข้าโปรแกรม Chrome ใส่ตรงช่อง Address ใส่ <https://linkage.bangkok.go.th/>
จะเข้าหน้าระบบ BMA Linkage Center ระบบใหม่ดังภาพ

